



Meten met lichaamsmaten

Met je lichaam kun je een afstand meten bijvoorbeeld:

lessuggestie 00233



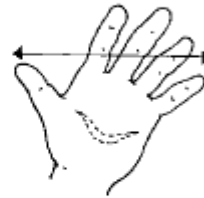
Lichaamsmaten:



Duim




Lik



Handspan



Yard



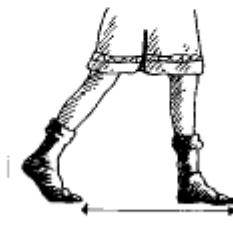
Spanwijdte



EI



Voet



Stap

Rekennet

Freudenthal Instituut

Bepaal voor je eigen lichaamsdelen de bijbehorende lengte/afstand.



Bron <http://www.fi.uu.nl/toepassingen/00233>

Materiaal

<ul style="list-style-type: none"> • liniaal / centimeter • meetvoorwerpen • Jou 'lichaamsmaten' 	
---	--

Opdracht:

Bepaal je eigen lichaamsmaten en noteer ze op het werkblad in de kolom 'lichaamsmaten'.

Meet vervolgens een aantal lengtes met een gepaste lichaamsmaat.

Controleer de uitkomsten met de centimeter.

voorwerp	lengte in lichaamsmaat	lengte in centimeters	verschil
gum			
potlood			
.....			
.....			
lengte van de tafel			
breedte van de tafel			
hoogte van de tafel			
dikte van het tafelblad			
lengte van de klas			
lengte vensterbank			
.....			
.....			
.....			